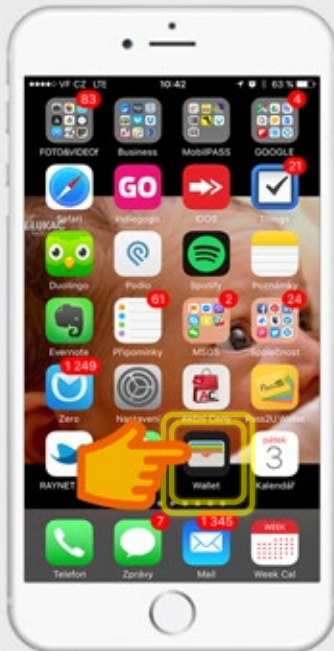



Jak uložit chytrou kartu do mobilu s iOS

1 Spust' aplikaci Wallet



2 Klikni na plus (+) vpravo nahoře




3 Vyber „Naskenovat kód lístku“



4 Naskenuj QR kód chytré karty a počkej až se karta nahraje



5 Klikni vpravo dole pro otočení karty



6 Klikni vpravo nahoře pro vrácení zpět

