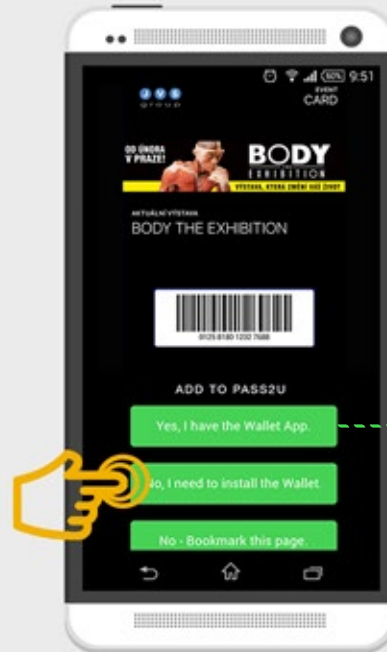


# Jak uložit chytrou kartu do Android mobilu

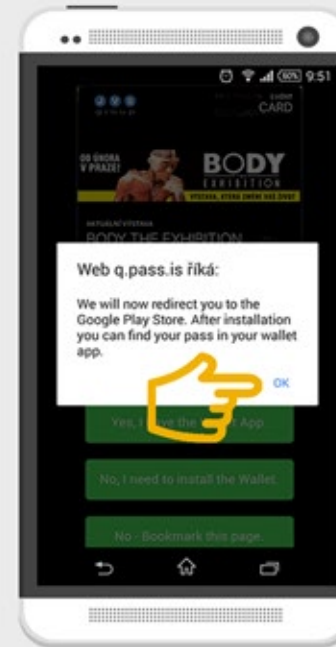
1 Naskenuj QR kód chytré karty




2 Zvol možnost instalovat aplikaci



3 Potvrď přesměrování do Google Play Store



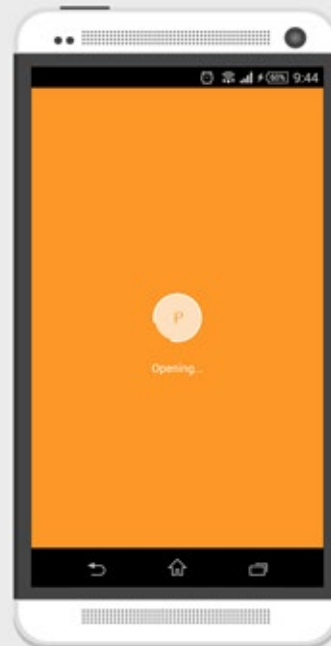
4 Nainstaluj aplikaci Pass2U Wallet do mobilu



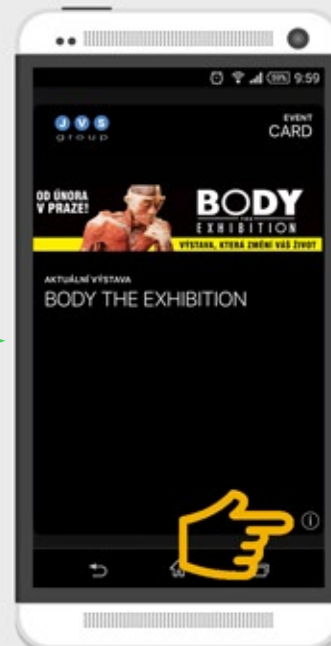
5 Otevři nainstalovanou aplikaci



6 Aplikace sama načte chytrou kartu



7 Klikni vpravo dole pro otočení karty



8 Klikni vpravo nahoře pro vrácení zpět

